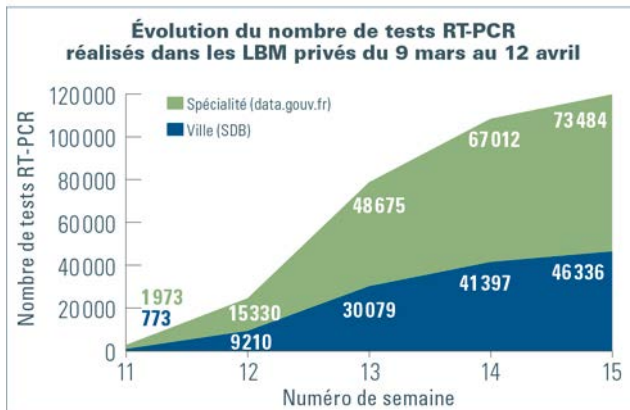


Combien de tests RT-PCR réalisés ?

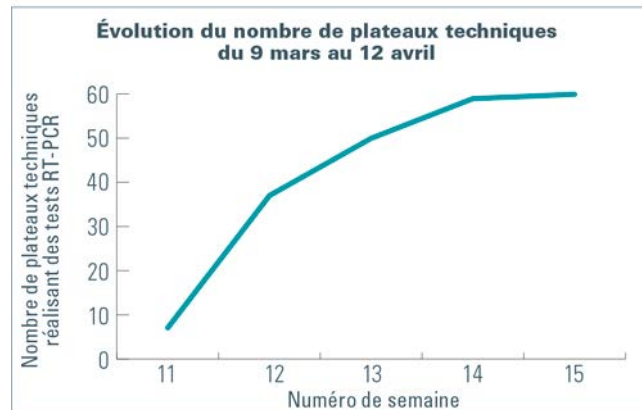
Les données, disponibles le 20 avril 2020, mettent en évidence l'augmentation rapide du nombre de tests réalisés et la montée en charge des plateaux techniques, parallèlement à une stabilisation voire une légère baisse des tests positifs entre le 9 mars et le 12 avril 2020.

Une adaptation rapide du marché



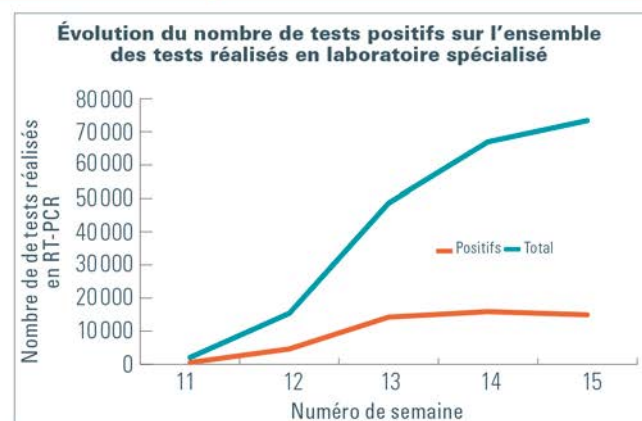
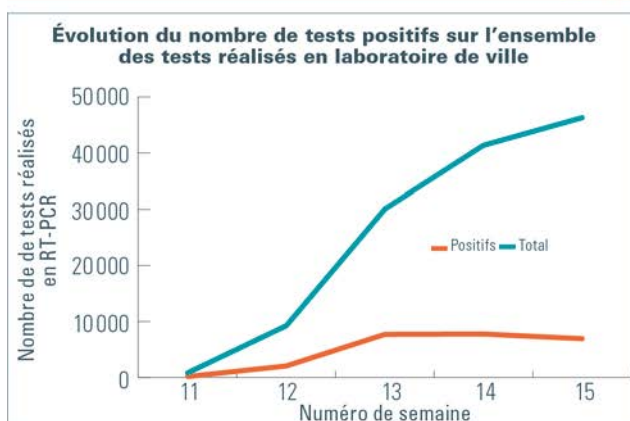
Le marché s'est adapté assez rapidement au besoin de tests. Dans la semaine 15, les chiffres communiqués montrent que presque 120 000 tests ont été réalisés par les 58 laboratoires de ville et les deux laboratoires spécialisés ayant répondu, sachant qu'il s'agit d'une vision « technique » et qu'une partie des volumes des laboratoires de spécialité sont de la sous-traitance d'examens en provenance des hôpitaux.

Montée en charge des plateaux techniques



Le nombre de plateaux techniques (privés ou associatifs) a évolué très rapidement entre la semaine 11 et la semaine 12 et a continué à évoluer très rapidement entre les semaines 13 et 14 pour devenir assez stable en semaine 15. Actuellement, les laboratoires qui ne font pas de RT-PCR regardent attentivement l'arrivée des tests sérologiques avant de décider de se positionner sur la RT-PCR.

Évolution de la proportion de tests positifs



Les statistiques du nombre de positifs sur le nombre total de tests réalisés sont comparables et suivent la même tendance entre les laboratoires de spécialité et les laboratoires de ville qui réalisent eux-mêmes leurs examens. Il y a de plus en plus de tests et un nombre stable voire dégressif de tests positifs dès la deuxième semaine de confinement.

Ces statistiques sont basées sur les chiffres mis à disposition par Santé publique France en Open Data et sur les données publiées par le Syndicat des Biologistes sur son site. Les chiffres de Santé publique France concernent, à la date de rédaction de cet article, uniquement les laboratoires de spécialité. Les chiffres du SDB sont basés sur du déclaratif de la part des laboratoires privés et nous invitons tous les laboratoires à établir le cas échéant une connexion avec Santé publique France ou à transmettre leurs données à covid@sdbio.eu s'ils ne transmettent pas leurs données à Santé publique France. 60 plateaux techniques figurent dans les chiffres, ce qui représente environ 70 % des laboratoires privés qui font de la RT-PCR selon nos estimations. Ces chiffres sont les plus représentatifs disponibles à la date de rédaction de cet article (20 avril 2020).

Serge Payeur

PRÉSIDENT DE SIL-LAB EXPERTS,
SOCIÉTÉ DE CONSEIL EN
STRATÉGIE DIGITALE

